

Piantana caratterizzata dalla forma conica del paralume in vetro e dalla lavorazione cannetè dello stelo in massello di frassino.

CARATTERISTICHE TECNICHE

Specifiche 110V

IP20
CLASS 2
Attacco lampada: E/26
Potenza MAX:100W
Lampadine non fornite
Apparecchio provvisto di dimmer, utilizzare solo lampadine dimmerabili

Specifiche 220V

IP20
CLASS 1
Attacco lampada: E/27
Potenza MAX:100W
Fornito di lampadina Led dimmerabile 18W 2700°K 2452lm
Apparecchio provvisto di dimmer, utilizzare solo lampadine dimmerabili

Struttura. In legno massello di frassino disponibile in due finiture:

- Frassino tinto wengé
- Frassino tinto moka

Base e dettagli metallici di rifinitura. In ottone bronzato spazzolato.

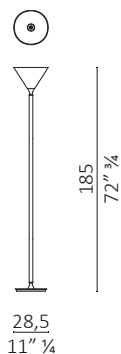
Paralume. In vetro opalino bianco.

Certificazioni.

- EU/EXTRA EU
- USA
- CINA

N.B: all'ordine specificare:
- la finitura del legno di struttura

DUO Lamp



A standard lamp featuring a conical-shaped glass lampshade and ribbing of the solid ash stem.

TECHNICAL FEATURES

110V Specifications

IP 20
CLASS 2
Lamp attachment: E/26
MAX power: 100W
Bulb not supplied
Fixture equipped with dimmer, use only dimmable bulbs

220V Specifications

IP 20
CLASS 1
Lamp attachment: E/27
MAX power: 100W
Supplied with 18W dimmable LED bulb 2700°K 2452lm
Fixture equipped with dimmer, use only dimmable bulbs

Structure. Made of solid ash, available in two finishes:

- Ash in a wenge stain
- Ash in a moka stain

Base and metal trim details. In brushed bronzed brass.

Lampshade. In white opaline glass.

Certifications.

- EU/EXTRA EU
- USA
- CHINA


N.B: when ordering specify:
- wood finish for the structure

Finiture / Finishes

LEGNI / WOODS




Frassino tinto Wengè
Ash in a Wenge stain



Frassino tinto moka
Ash in a moka stain

METALLI / METALS



Ottone bronzato
spazzolato
Brushed bronzed brass